



# Jahresendreport 2025 - Schwimmkurse in Vereinen

Daten & Benchmarks aus dem  
Kursbetrieb

Ein Ratgeber von



## Was du in diesem Report findest

Auf den folgenden Seiten zeigen wir unter anderem:

1. 📌 Rahmenbedingungen & Kostenfaktoren
2. 📌 Kursstruktur & Betreuungsverhältnisse
3. 📌 Einnahmen- & Preisstruktur
4. 📌 Organisationspraktiken (Best Practices im Kursbetrieb)

Alle Kennzahlen sind anonymisiert und wurden in Durchschnitt, Spannen und Benchmarks aufbereitet, um Vereinen ein realistisches Bild zu bieten.

### Über Yolawo

Yolawo unterstützt Schwimmvereine und -schulen beim einfachen Organisieren & Verwalten von Kursen, Wartelisten und Anmeldungen.

[Mehr erfahren](#)



### Über diesen Report

In Deutschland bieten **rund 450 Vereine Schwimmkurse** an.

Davon arbeiten **etwa 120 Vereine mit Yolawo**. Diese anonymisierten Daten bilden die Grundlage des Reports – ergänzt durch eine bundesweite Umfrage - auch mit Vereinen, die nicht das Yolawo-System nutzen.



Unser Ziel ist es, dir einen klaren, praxisnahen Vergleich zu ermöglichen und dir Orientierung für Entscheidungen im Vereinsalltag zu geben.

# Rahmenbedingungen & Kostenfaktoren

## Trainerhonorar - Haupttrainer:in

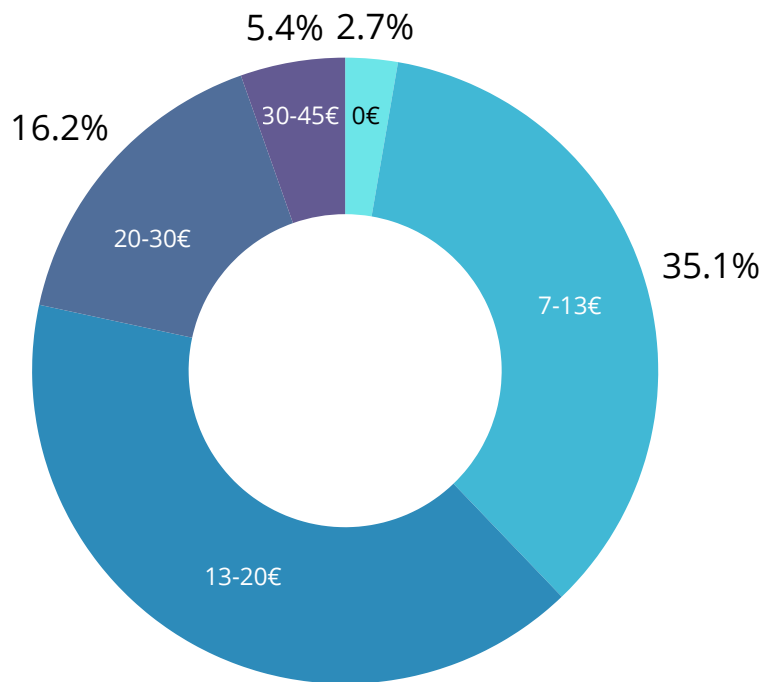


Die Honorare für Haupttrainer:innen reichen **von 0 € bis 45 € pro Stunde**.


Die meisten Vereine bewegen sich **zwischen Mindestlohn und 20 € pro Stunde**.



Der Mindestlohn (Stand 2025) liegt bei **12,82€**.



Das durchschnittliche Haupttrainerhonorar pro Stunde liegt bei **16,89€**  
(Median: **15€**)



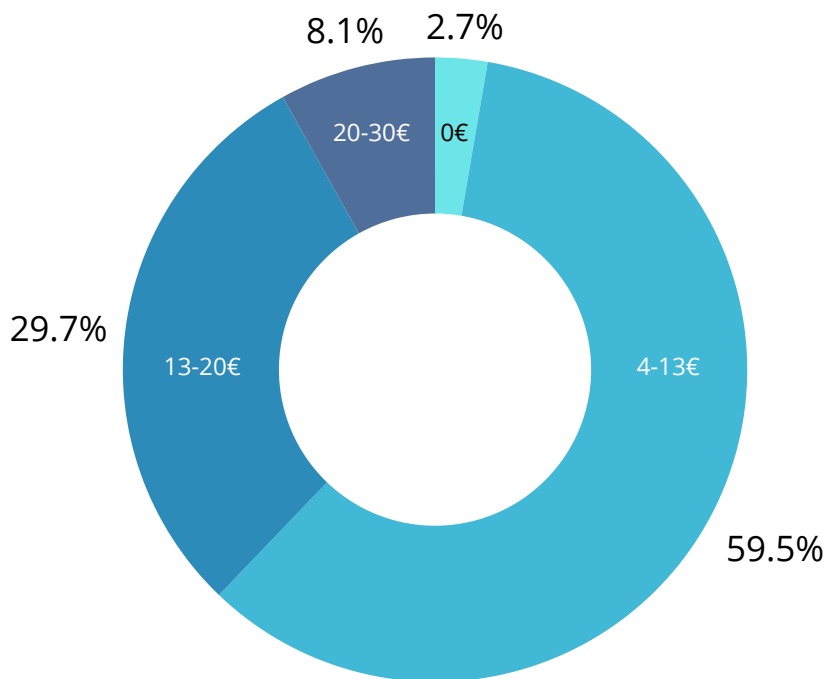
# Rahmenbedingungen & Kostenfaktoren

## Trainerhonorar - Assistenztrainer:in



Die Honorare für Assistenztrainer:innen reichen **von 0 € bis 30 € pro Stunde**.

Über die Hälfte der Vereine zahlt ihnen **weniger als 13€ pro Stunde**, also unter Mindestlohn.



Das durchschnittliche Assistenztrainerhonorar pro Stunde liegt bei **11,86€**

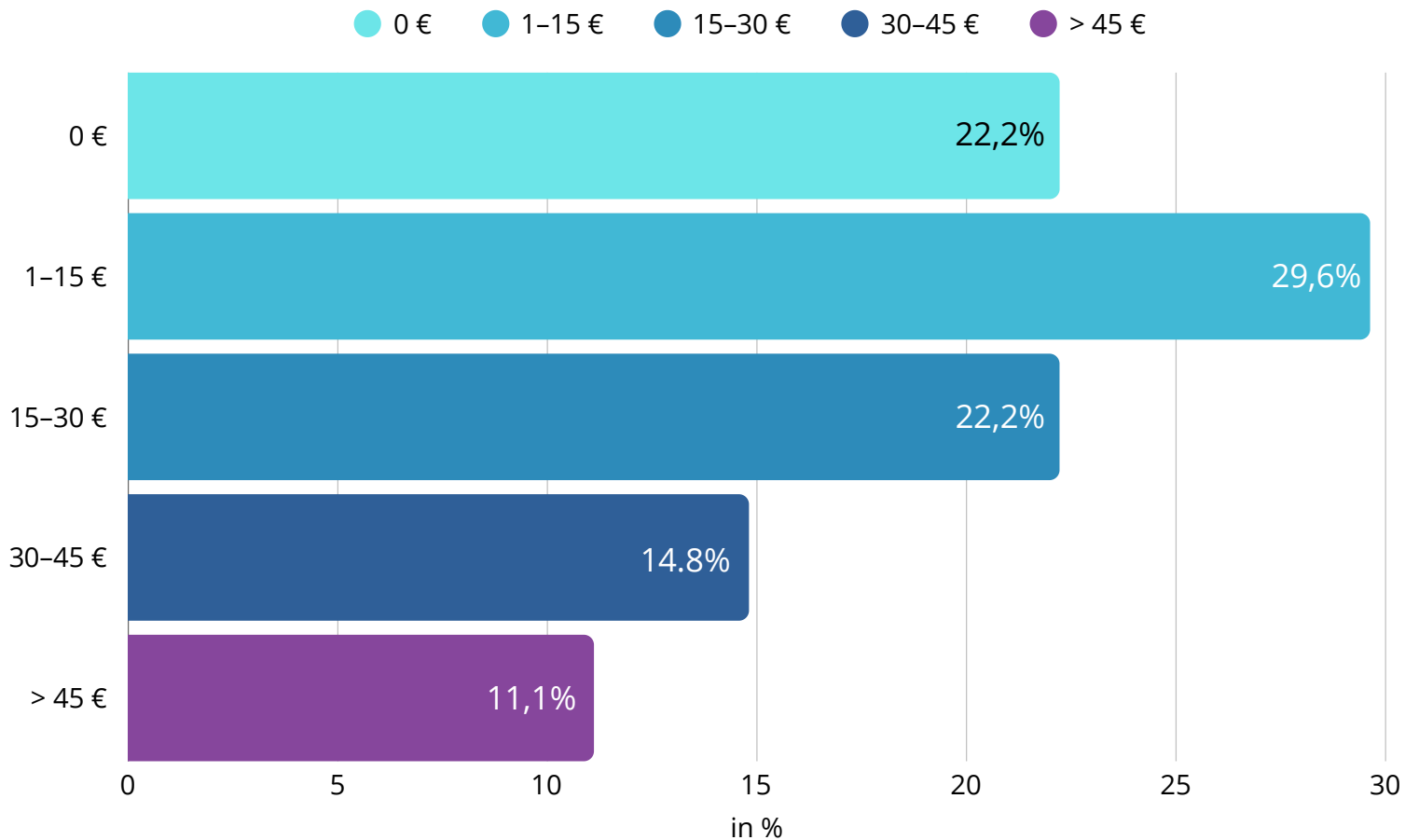
(Median: **11€**)



# Rahmenbedingungen & Kostenfaktoren

## Bahnmiete und Beckenzeiten

### Bahnmiete pro Stunde



Die durchschnittliche  
Bahnmiete pro Stunde  
beträgt **20,77€**

(Median: **15€**)

Die durchschnittliche Beckenzeit  
für Schwimmkurse pro Woche  
beträgt **18,65 Stunden**.

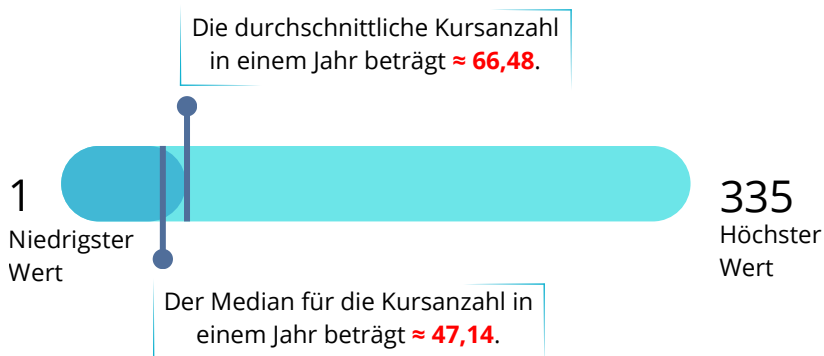
(Median: **10 Stunden**)





# Kursstruktur & Betreuungsverhältnisse

## Anzahl Kurse der letzten 12 Monate



Die Spannweite reicht **von einem einzelnen Kurs bis zu mehreren hundert pro Jahr** – im Median bieten Vereine rund 47 Kurse an, im Durchschnitt rund 66.

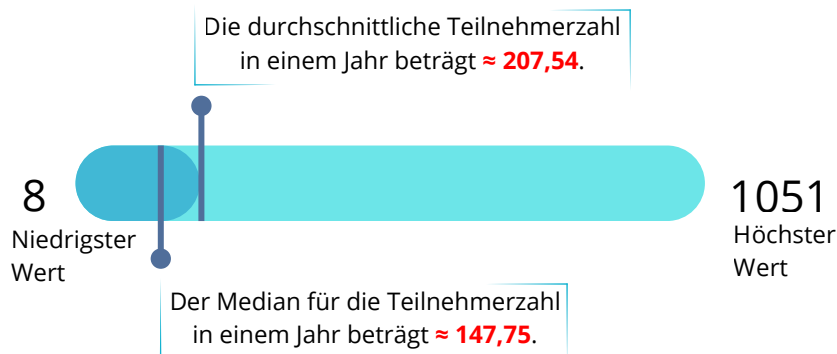
**!** Wenn ein Schwimmkurs 4 Durchläufe/Blöcke hat, zählt die Statistik 4 Kurse.



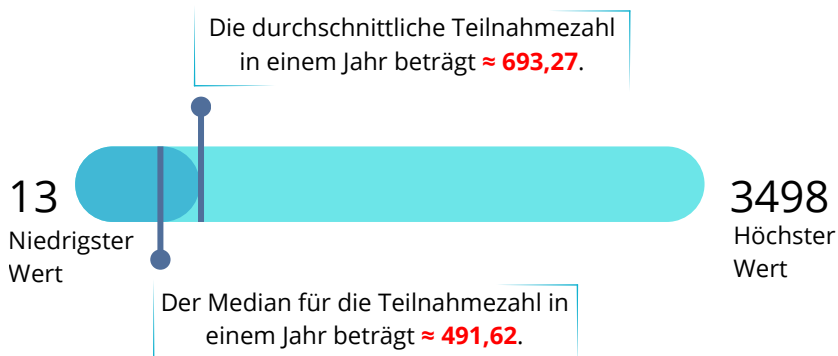
### Teilnehmerzahl

→ Die **Anzahl der einzigartigen Personen**, die in den letzten 12 Monaten an mindestens einem Kurs teilgenommen haben.

## Anzahl Kursteilnehmer der letzten 12 Monate



## Anzahl Kursteilnahmen der letzten 12 Monate



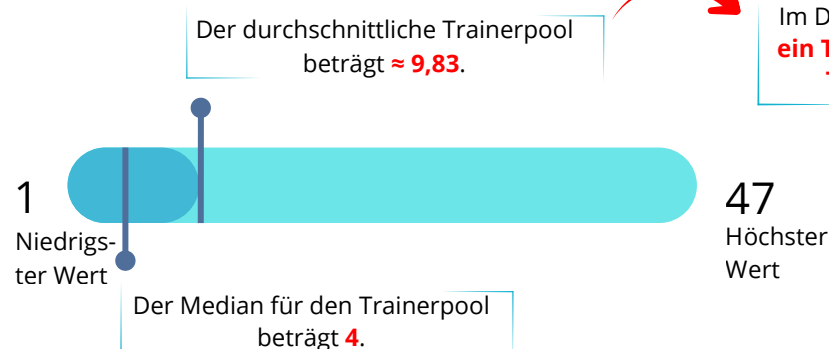
### Teilnahmen

→ Die **Summe aller gebuchten Kursplätze** – also wie oft insgesamt an Kursen teilgenommen wurde.



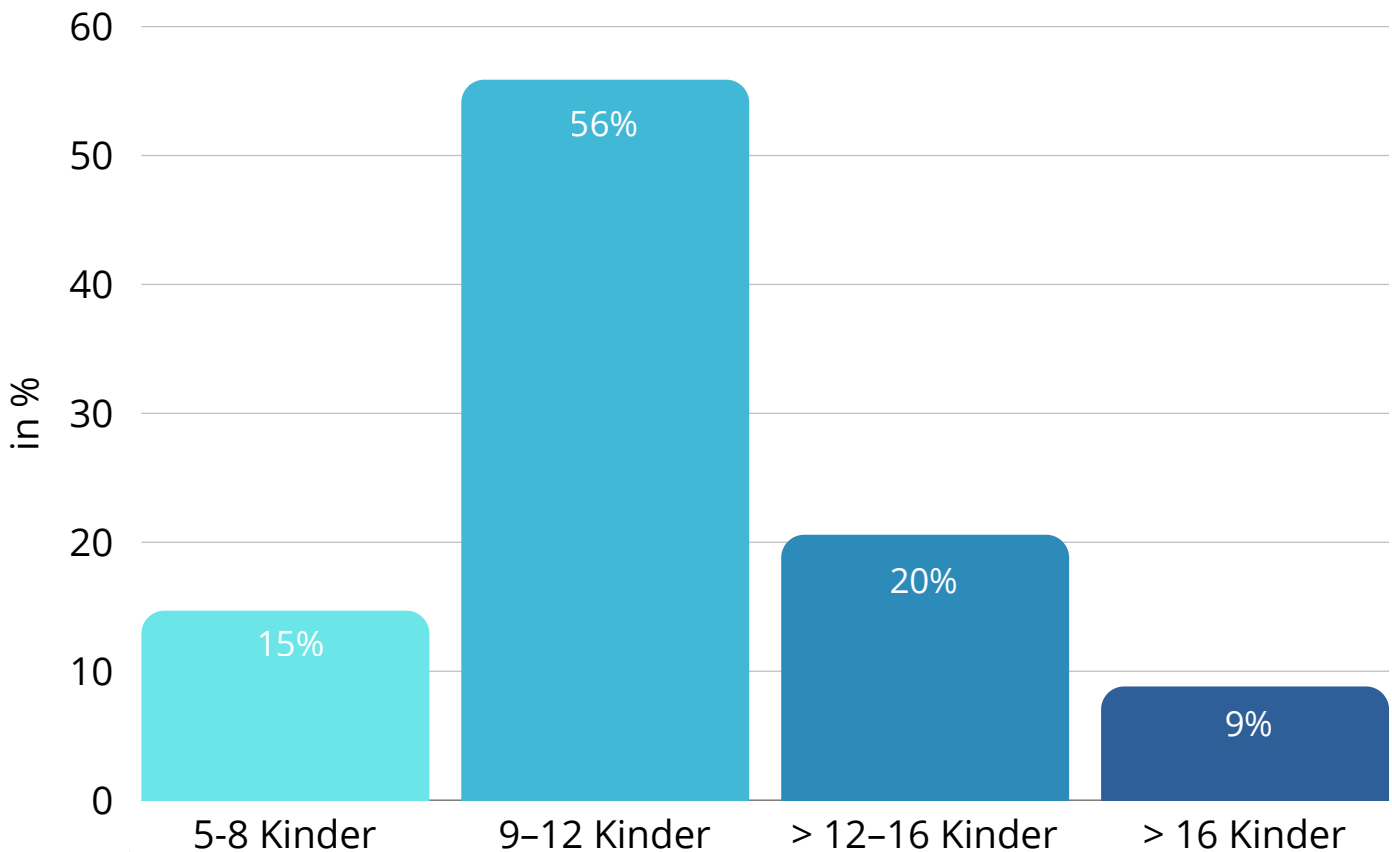
Schwimmvereine arbeiten im Durchschnitt mit einem **Trainerpool von rund 10 Trainer:innen**, der **Median liegt bei 4** aktiven Trainer:innen pro Verein.

## Trainerpool pro Schwimmverein



Im Durchschnitt kommt **ein Trainer auf rund 16 Teilnehmende**.

## Kursteilnehmer pro Bahnzeit



Durchschnittlich werden **12,31 Kinder** gleichzeitig betreut.  
(Median: **12 Kinder**)



Die **durchschnittliche Kurskapazität** bei Kinderschwimmkursen liegt bei **≈10,43**. (Median: **11**)

## Qualitätsbereich:

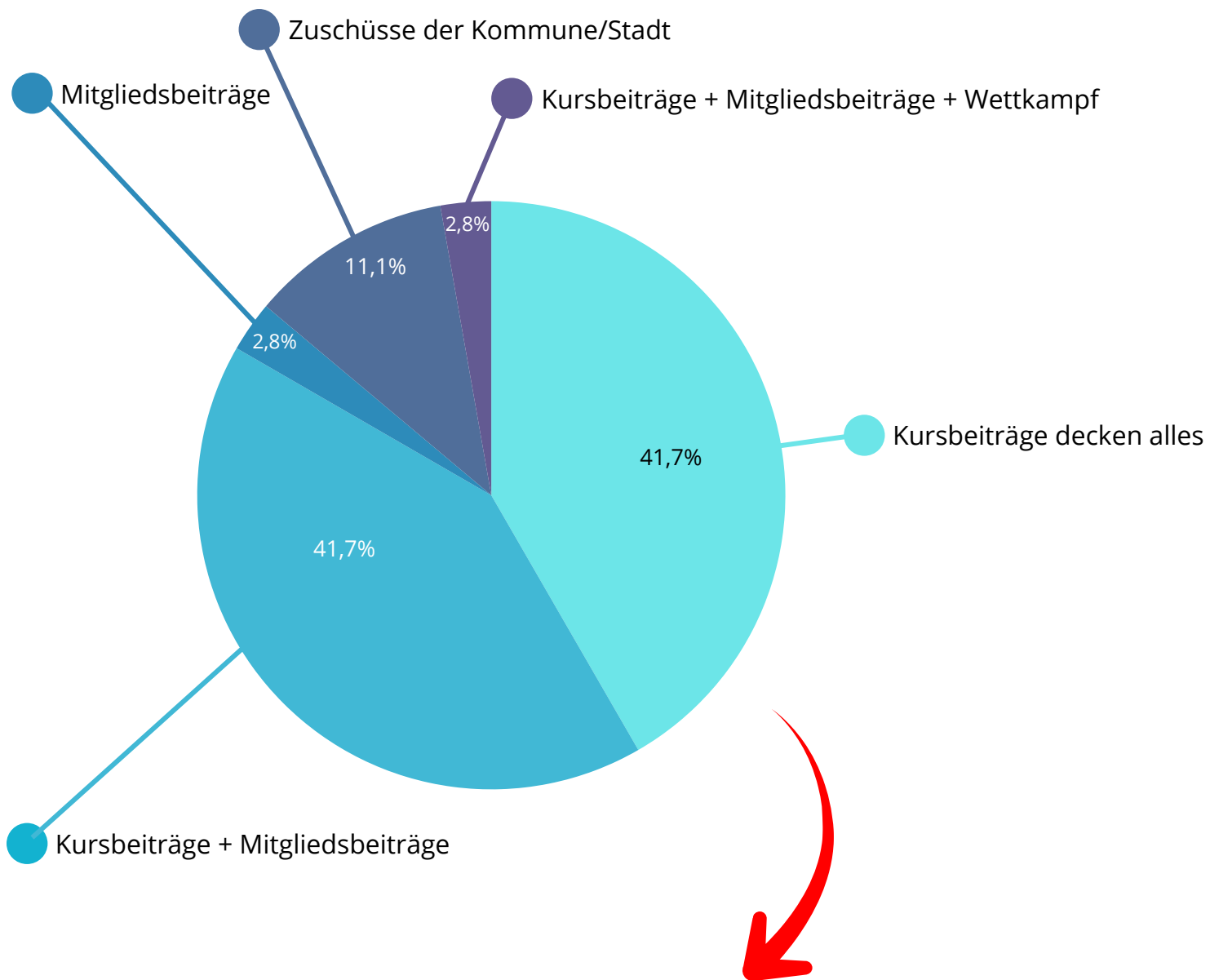
Optimal: 4–6

**Gut: 6–8**

Achtung: > 8

**Der Betreuungsschlüssel liegt bei Ø 6,13.** Das heißt:  
Auf einen Schwimmkurs kommen **2,01 Trainer**

(Median: Betreuungsschlüssel liegt bei **6**. Auf einen Schwimmkurs kommen **2 Trainer**.)


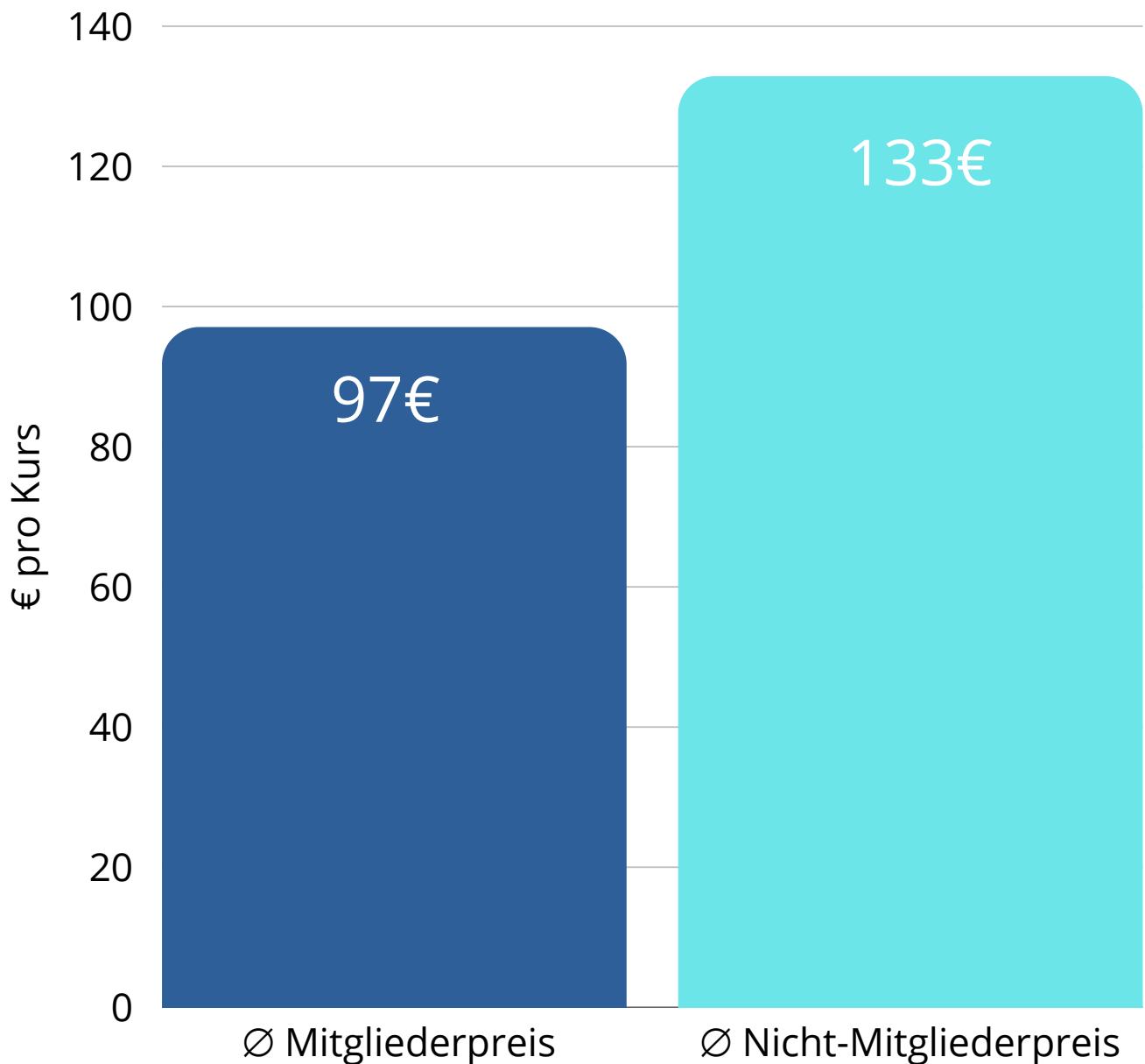


Fast die Hälfte der Befragten (41,7%) decken ihre Kosten für die Vereinsschwimmkurse allein durch die Kursbeiträge.



# Einnahmen- & Preisstruktur

## Typische Kursbeiträge



Nicht-Mitglieder zahlen im Schnitt **36€ mehr pro Kurs** (+36,87 %).

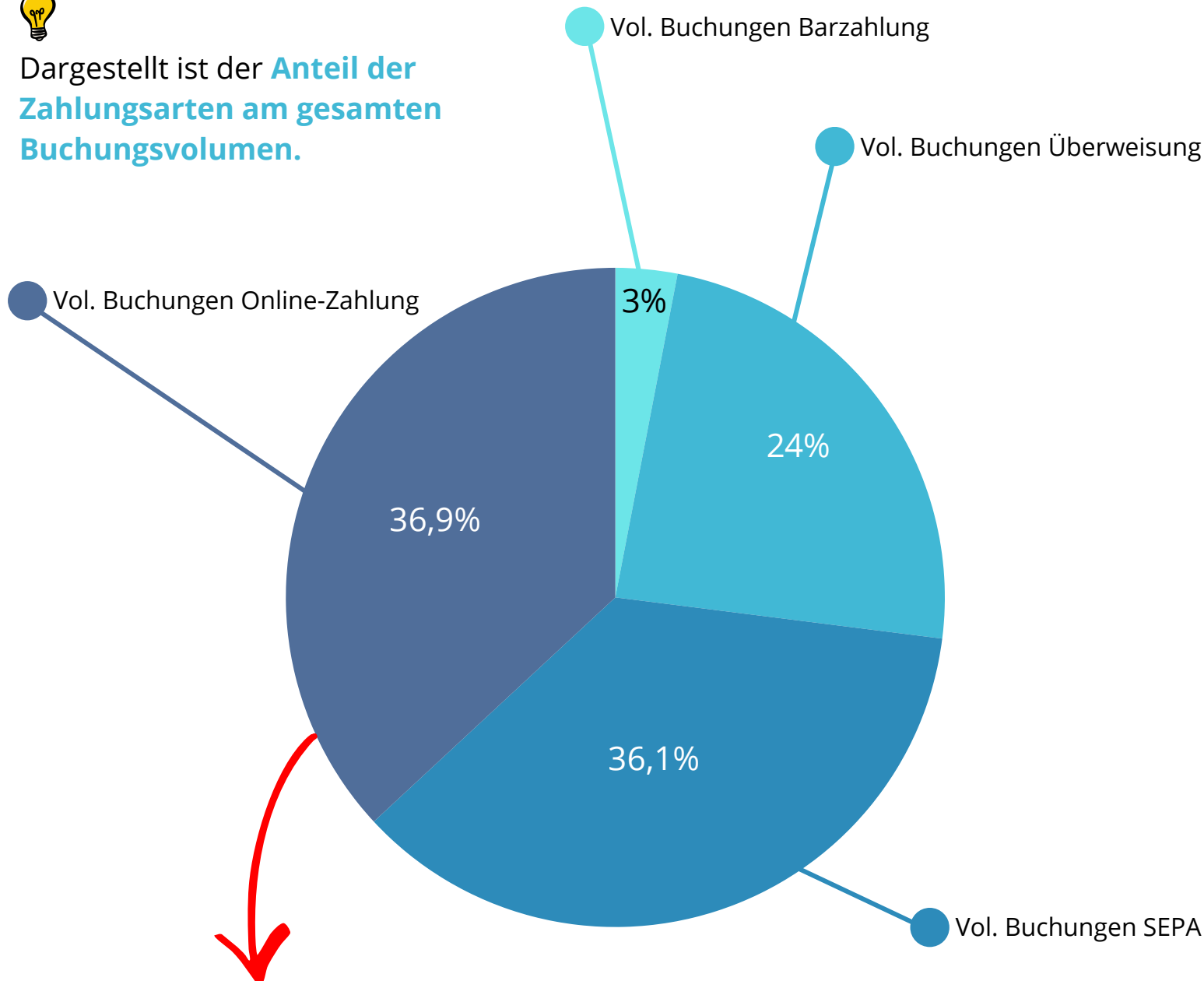
(Im Median zahlen sie **29,5€ mehr** pro Kurs, also +32,6%)

# Organisationspraktiken (Best Practices im Kursbetrieb)

## Umsätze nach Zahlungsarten



Dargestellt ist der **Anteil der Zahlungsarten am gesamten Buchungsvolumen.**



€	Barzahlung	eigene Abwicklung
↔	Überweisung	eigene Abwicklung
☞	SEPA-Lastschrift	eigene Abwicklung
Y	Onlinezahlung	Abwicklung durch Stripe ✓

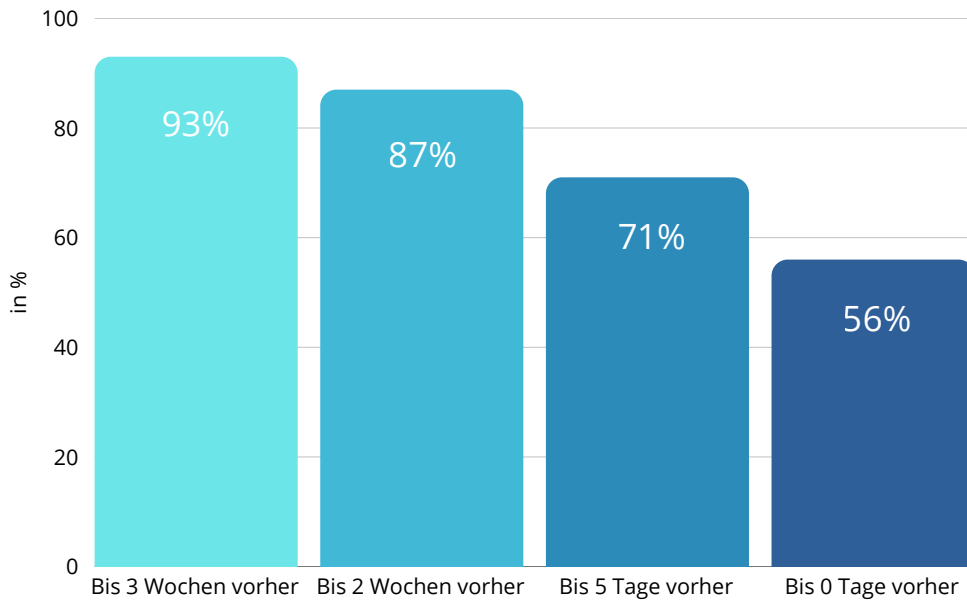
Zahlungsdetails	
Zahlungsstatus:	✓ bezahlt
Bereits bezahlt (Ist):	190,00 €
Offener Betrag:	0,00 €
Zahlungsziel:	-

Immer mehr Vereine, **bereits 36,9%**, stellen **auf Online-Zahlung** um.

# 📌 Organisationspraktiken (Best Practices im Kursbetrieb)

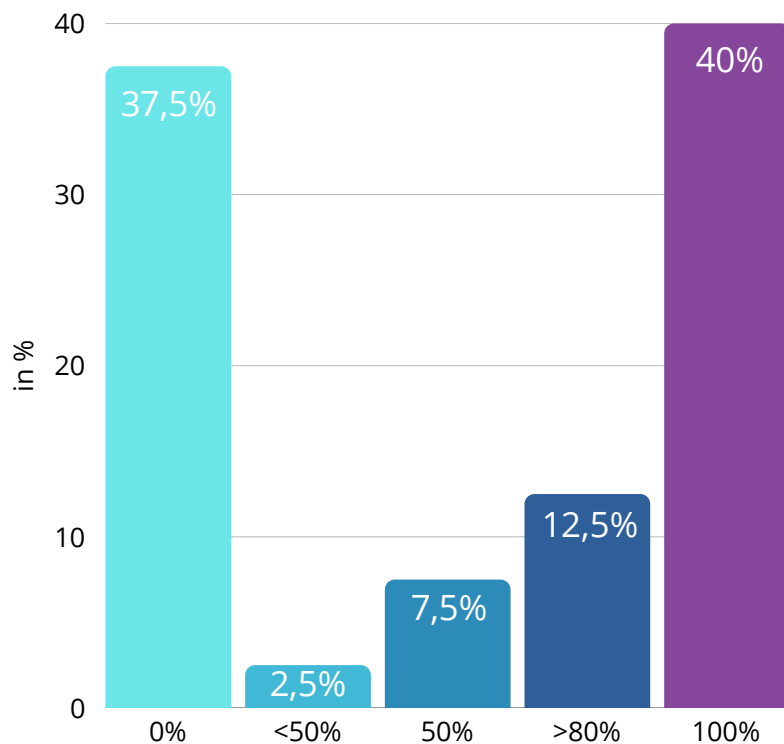
## Stornierungen

Rückerstattung des Kursbeitrags in %



Auch **kurz vor Kursbeginn** erstatten Schwimmvereine im Durchschnitt **noch mehr als die Hälfte** des Kursbeitrags.

Detailauswertung 0-5 Tage vorher



Die Rückerstattungspraxis ist sehr unterschiedlich – **von komplett „hart“ bis maximal kulant**.

**Über ein Drittel** der Vereine erstattet **kurzfristig 0%**, während **40% weiterhin den vollen Betrag** zurückzahlen.

# Organisationspraktiken (Best Practices im Kursbetrieb)

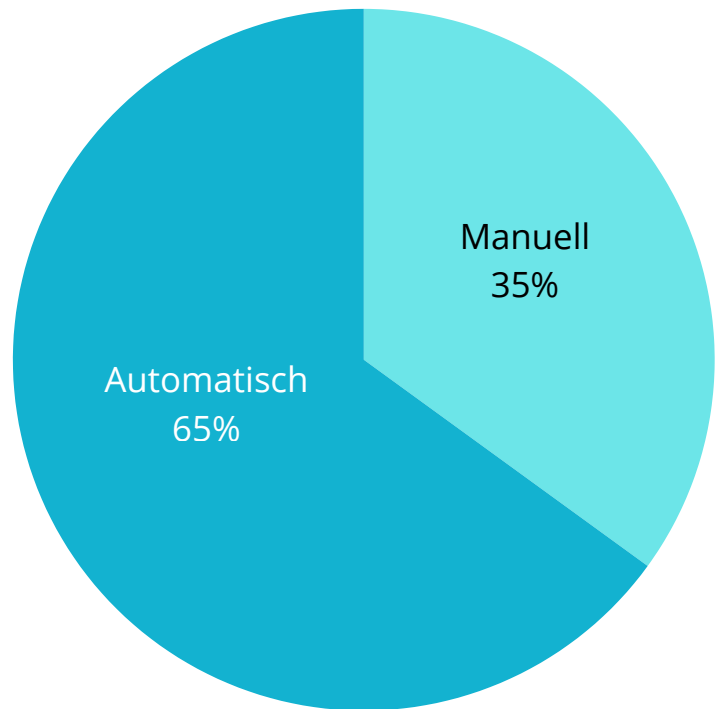
## Wartelisten



Die **Mehrheit der Schwimmvereine (65%)** setzt auf eine **automatische Warteliste**:

Interessenten rücken automatisch nach, sobald ein Platz frei wird.

Welche Warteliste nutzen Schwimmvereine am häufigsten?

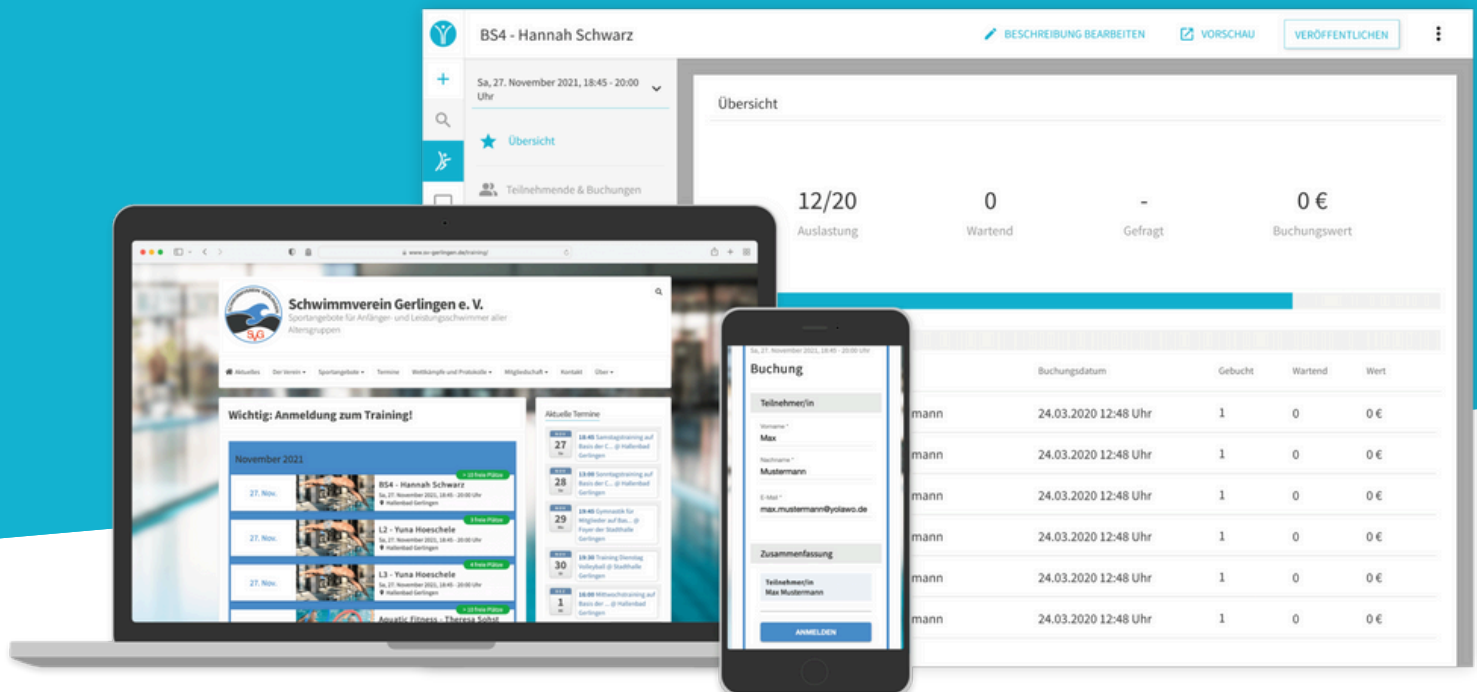


So wird eine Warteliste im System dargestellt

Warteliste			
Einstellungen			
Plätze anbieten		Teilnehmende hinzufügen	
		3 wartend	
Position ↑	Name	Wartet seit	Gefragt am
1	Michelle Schindler	Mi, 27. August 2025, 19:02	
2	Günther Grangl	Mi, 27. August 2025, 19:04	
3	Alexandra Ponz	So, 31. August 2025, 18:43	

14 / 14 | 3

# Warum YOLAWO ?



Yolawo unterstützt bereits **120+ Schwimmvereine und Vereinsschwimmschulen** dabei, ihren Kursbetrieb einfach, digital und übersichtlich zu organisieren.

Viele der im Report gezeigten Herausforderungen – **z. B. Auslastung, Wartelisten oder Stornierungen** – entstehen im operativen Alltag von Vereinen. Genau hier setzt **Yolawo als Organisations- und Verwaltungstool** an.



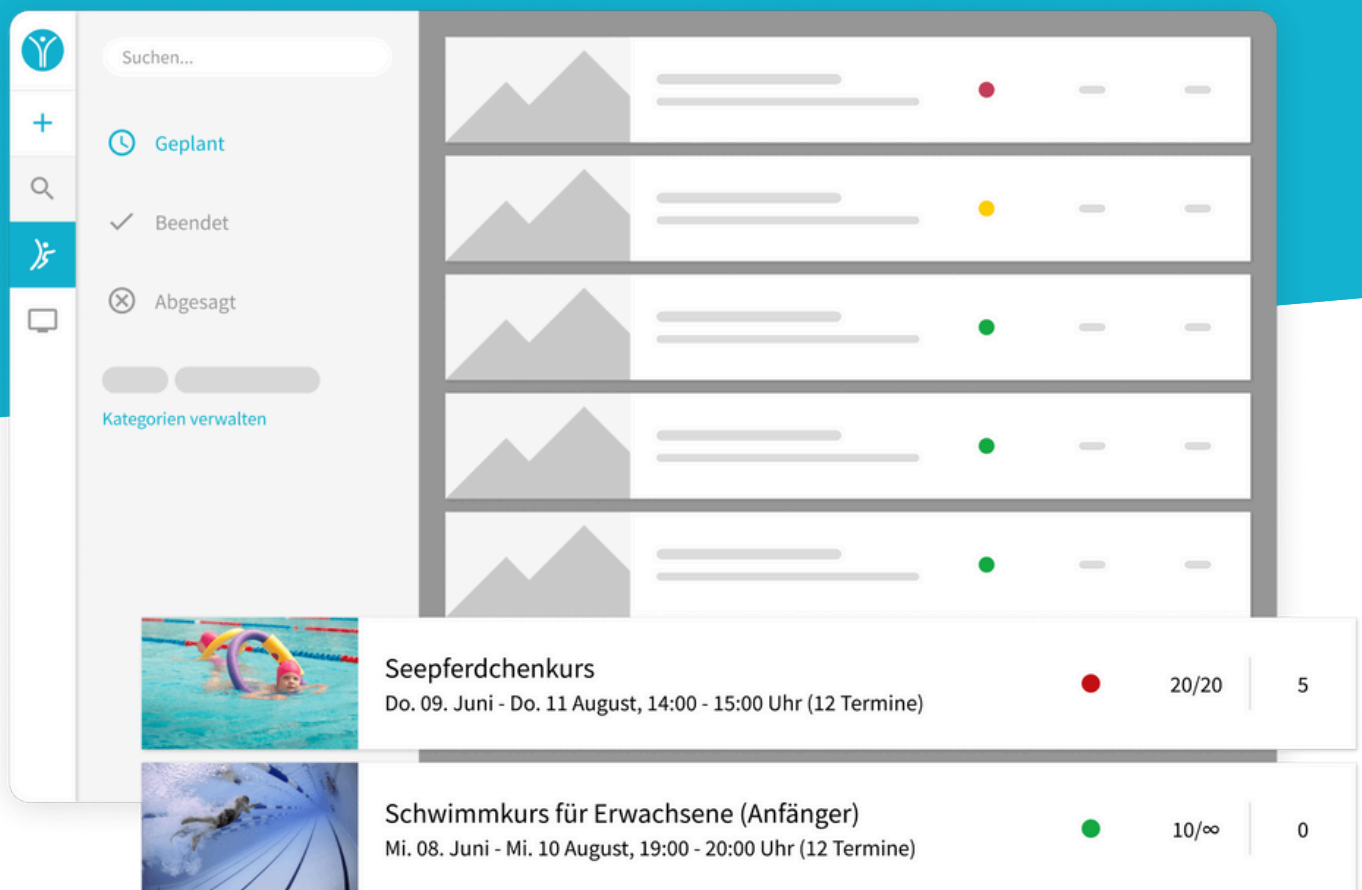
Weitere Reports und vertiefende Auswertungen sind geplant. Bei Fragen oder Interesse an weiteren Einblicken freuen wir uns über den Austausch.

[Jetzt Kontakt aufnehmen](#)



# Das Buchungssystem für deinen Schwimmverein

Organisiere deinen Vereinsbetrieb einfach und digital



Mehr Infos findest du auf ...

<https://yolawo.de/software-fuer-schwimmschulen/>